

Tropiciiele



Autorki: Beata Gawrońska, Emilia Raczek

© Copyright by Wydawnictwa Szkolne i Pedagogiczne

Warszawa 2017

Wydanie II (2019)

ISBN 978-83-02-16981-6

Opracowanie merytoryczne i redakcyjne: **Karolina Karamuz** (redaktor koordynator, redaktor merytoryczny)

Redakcja językowa: **Anna Kapuścińska**

Redakcja techniczna: **Maria Kaszkowiak**

Projekt graficzny: **Wojciech Chelchowski**

Projekt okładki: **Wojciech Chelchowski**

Opracowanie graficzne: **Diana Karpowicz, Aleksandra Majewska**

Skład i łamanie: **Studio Artix, Jacek Malik**

Wydawnictwa Szkolne i Pedagogiczne Spółka Akcyjna

00-807 Warszawa, Aleje Jerozolimskie 96

KRS: 0000595068

Tel.: 22 576 25 00

Infolinia: 801 220 555

www.wsip.pl

Druk i oprawa: Drukarnia Pozkal / Color Graf Sp. z o.o.

Publikacja, którą nabyłeś, jest dziełem twórcy i wydawcy. Prosimy, abyś przestrzegał praw, jakie im przysługują. Jej zawartość możesz udostępnić nieodpłatnie osobom bliskim lub osobiście znanym. Ale nie publikuj jej w internecie. Jeśli cytujesz jej fragmenty, nie zmieniaj ich treści i koniecznie zaznacz, czyje to dzieło. A kopiując jej część, rób to jedynie na użytek osobisty.

 **prawolubni**

Szanujmy cudzą własność i prawo.
Więcej na www.legalnakultura.pl
Polska Izba Książki

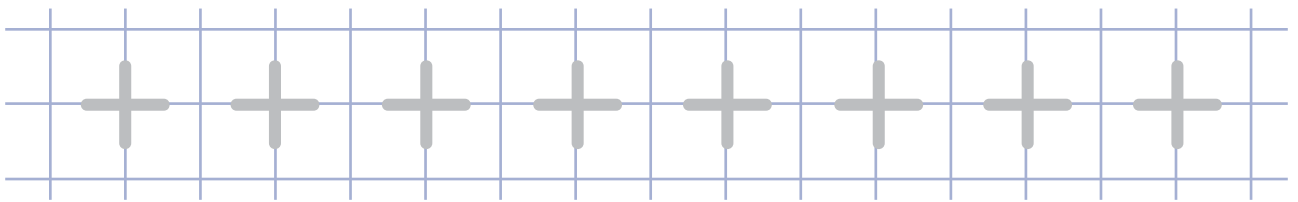


+



$3 + 5 = 8$

- Narysuj po śladzie znak dodawania.



- Policz nakrętki Paka. Policz nakrętki Supelka. Nalep odpowiednie liczby. Odczytaj działania.



$$\square + \square = \square$$

$$\square + \square = \square$$

$$\square + \square = \square$$


$$\square + \square = \square$$

- Doprowadź dzieci do właściwych pojemników.







worek



w W



Wanda



ow, aw, ew, iw, uw, wo, wa, we, wi, wu,
worek, woda, wagon, wakacje, warcaby, oliwa

- Przyjrzyj się obrazkom i ich podpisom. Nalep brakujące wyrazy. Odczytaj zdania.




Waldek gra w warcaby.



Wiktor ma kolorowy worek.

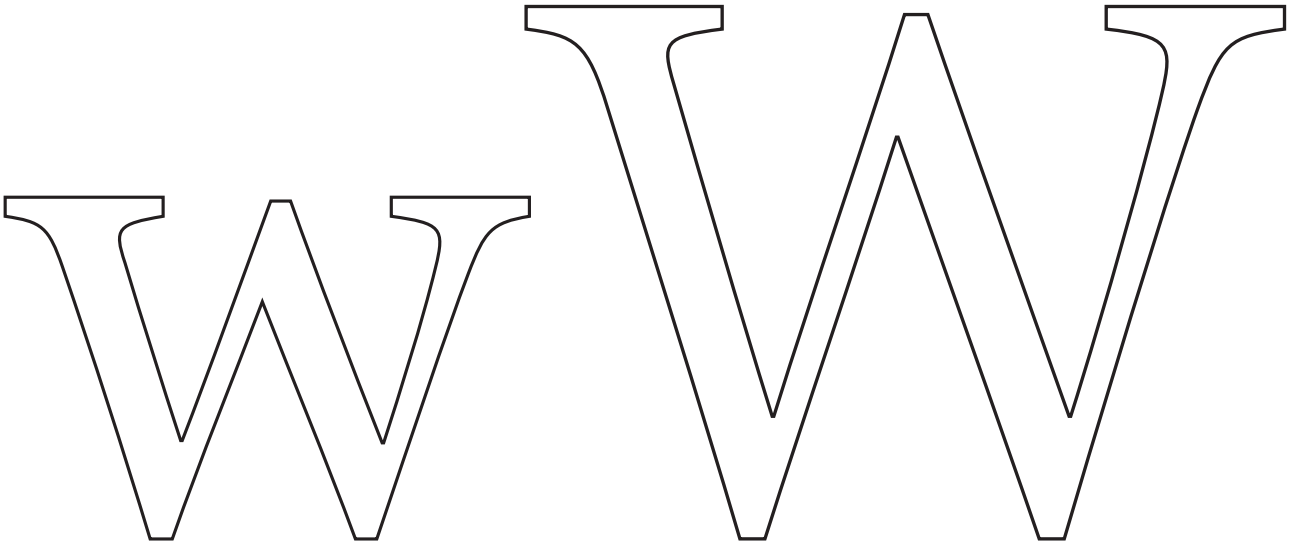


Weronika ma nowe wrotki.




To kolorowa wata cukrowa.

- Ozdób litery w, W według własnego pomysłu.



- Napisz litery po śladzie.



- Czerwonym kolorem otocz każdą literę m, M, a zielonym – w, W.





- Wytnij podpisy z dołu strony. Przeczytaj je. Dobierz podpisy do obrazków i naklej je w odpowiednich miejscach.



◆ wiedza ogólna; ćwiczenia w czytaniu; sprawność manualna

To Smok Wawelski.


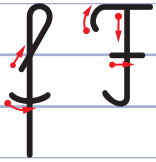

To lajkonik.

To Syrenka.

To pierniki.





 <p>flaga</p> <div style="border: 1px solid black; width: 100px; height: 20px; margin: 5px 0;"></div> <div style="display: flex; justify-content: space-around; width: 100px;"> <div style="border: 1px solid black; width: 30px; height: 20px;"></div> <div style="border: 1px solid black; width: 30px; height: 20px;"></div> </div> <div style="display: flex; justify-content: space-around; width: 100px; margin-top: 5px;"> <div style="width: 20px; height: 15px; background-color: lightblue; border-radius: 50%;"></div> <div style="width: 20px; height: 15px; background-color: lightblue; border-radius: 50%;"></div> <div style="width: 20px; height: 15px; background-color: red; border-radius: 50%;"></div> <div style="width: 20px; height: 15px; background-color: lightblue; border-radius: 50%;"></div> <div style="width: 20px; height: 15px; background-color: red; border-radius: 50%;"></div> </div>	<p>f F</p> 	 <p>Franek</p> <div style="border: 1px solid black; width: 100px; height: 20px; margin: 5px 0;"></div> <div style="display: flex; justify-content: space-around; width: 100px;"> <div style="border: 1px solid black; width: 30px; height: 20px;"></div> <div style="border: 1px solid black; width: 30px; height: 20px;"></div> </div> <div style="display: flex; justify-content: space-around; width: 100px; margin-top: 5px;"> <div style="width: 20px; height: 15px; background-color: lightblue; border-radius: 50%;"></div> <div style="width: 20px; height: 15px; background-color: lightblue; border-radius: 50%;"></div> <div style="width: 20px; height: 15px; background-color: red; border-radius: 50%;"></div> <div style="width: 20px; height: 15px; background-color: lightblue; border-radius: 50%;"></div> <div style="width: 20px; height: 15px; background-color: red; border-radius: 50%;"></div> <div style="width: 20px; height: 15px; background-color: lightblue; border-radius: 50%;"></div> </div>
<p>of, af, ef, uf, if, fa, fo, fu, fe, fala, Felek, rafa, fasola, figura, telefon, mikrofon</p>		

- Przyjrzyj się ilustracji. Odszukaj na niej elementy, których nazwy są wypisane z boku. Otocz te elementy pętlami.




foka
fotel
farby
flaga
flet
frak
fontanna

- Przyjrzyj się obrazkowi. Jak wygląda flaga Polski? Wyszukaj w tekście i zaznacz na niebiesko litery f, F.


Na maszcie faluje flaga Polski.
Ta flaga jest biało-czerwona.



- Ozdób litery f, F według własnego pomysłu.



- Napisz litery po śladzie.




- Znajdź litery f, F. Otocz je pętlami.





- Połącz w pary zdjęcia z ich cieniami. Co przedstawiają te zdjęcia?




- Odczytaj zdanie pod obrazkiem. W pustym miejscu nalep litery tak, aby powstało takie samo zdanie.




To jest stolica Polski.

- Dokąd dojdzie Pak, a dokąd Supelek?







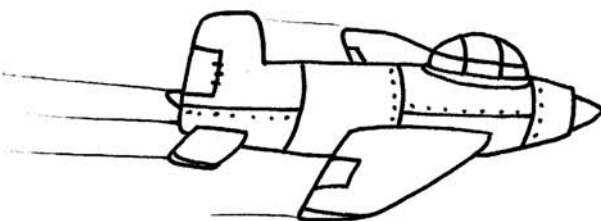





- Dokończ kolorowanie flagi Unii Europejskiej. Policz gwiazdy na fladze. Spośród małych flag wybierz taką samą jak duża i otocz ją pętlą.




- Przyjrzyj się pojazdom. Zieloną pętlą otocz te, które pływają, a czerwoną – te, które latają.
- Pokoloruj pojazdy, które lecą w prawą stronę.



Karta 18



Karta 19



Karta 21

2	3	4	5	6	7
---	---	---	---	---	---

Karta 22

baby.	To
To	baranek.
palemka.	To

Karta 23

4	4	8
7	2	5
2	4	6

Karta 24

j	a	k	g	j	kraj		
j	a	o	k	a	k	i	o
j	m	n	j	a	d	y	a

Karta 27

3	2	1	4	8	8
5	6	7	4	8	8

Karta 28

Weronika	worek	gra	To
warcaby	ma	nowe	wata

Karta 31

i	o	j	l	e	l	P	o	t	t	i.	a	o	s	k	c	T	s	s
---	---	---	---	---	---	---	---	---	---	----	---	---	---	---	---	---	---	---

Źródła ilustracji i fotografii

Okładka

Ilustracje: Wojciech Chełchowski

Fotografie: (kwitnące drzewo) Elena Elisseeva/Shutterstock.com, (kwiaty) LiliGraphie/Shutterstock.com, (wierzbą) Z. Preisner, (krokus) Alexander Sviridov/Shutterstock.com, (motyl) alslutsky/Shutterstock.com, (kurczak) Tsekhmister/Shutterstock.com, (bocian) ILYA AKINSHIN/Shutterstock.com, (kwiatki) Tsekhmister/Shutterstock.com.

Środek

Ilustracje: (s. 1, 6, 11, 12, 38, 63) Przemysław Surma, (s. 4, 45 ptaki) Aleksandra Bąk, (s. 5, 9, 13, 17, 25, 35, 47) Łukasz Rylko, (s. 7, 29, 37) Agnieszka Żelewska, (s. 15, 21, 31, 32, 36, 42, 44, 45 kontury kur) Aleksandra Majewska, (s. 26, 28) Elżbieta Bogucka, (s. 24, 34) Agnieszka Przerwa, (s. 27, 33, 41, 43, 59) Katarzyna Olbromska, (s. 51) Alicja Gapińska, (s. 53) Wojciech Chełchowski, (s. 54, 62) Diana Karpowicz, (s. 64) Marek Sojka.

Fotografie: s. 3 (diadem) Michael Kraus/Shutterstock.com, (korona) aquariagirl1970/Shutterstock.com, (maska czarna) Tamara Kulikova/Shutterstock.com, (maska wenecka) ppart/Shutterstock.com, (guziki) Picsfive/Shutterstock.com, (kwiaty) Olegusk/Shutterstock.com, (piłka) Chones/Shutterstock.com, (balon) Physicx/Shutterstock.com, (dynia) topseller/Shutterstock.com; s. 7 (kapelusze) DenisNata/Shutterstock.com, (balon czerwony) Nataliia Kachkovska/Shutterstock.com; s. 8 (balon biały) Nataliia Kachkovska/Shutterstock.com; s. 9 (nuta) KAORU MIKAMI/amanaimages/Getty Images, (Nela) Khannanova Margarita/Shutterstock.com; s. 13 (smok) Veronika Surovtseva/Shutterstock.com, (Seweryn) Olga Sapegina/Shutterstock.com, (lis) Eric Isselee/Shutterstock.com, (smok) Warpaint/Shutterstock.com, (sok) Digital Genetics/Shutterstock.com, (osa) irin-k/Shutterstock.com, (nos) studio on line/Shutterstock.com; s. 15 (dinozaury) Hedzun Vasyil/Shutterstock.com, JIANG HONGYAN/Shutterstock.com, Warpaint/Shutterstock.com, Tischenko Irina/Shutterstock.com, Bob Orsillo/Shutterstock.com, Ralf Juergen Kraft/Shutterstock.com, (kostka) Gjermund/Shutterstock.com, (ręce) whatwolf/Shutterstock.com, (domino) Odu/Shutterstock.com; s. 19 (rakietą) koya979/Shutterstock.com, (Renata) Sofi photo/Shutterstock.com, (rura) donatas1205/Shutterstock.com, (ryba) Brilliance stock/Shutterstock.com, (pomidor) Tim UR/Shutterstock.com, (komar) Kletr/Shutterstock.com, (sarenka) Eric Isselee/Shutterstock.com; s. 21 (gwiazdy) Vector Bestsellers/Shutterstock.com, (kostka) Gjermund/Shutterstock.com, (ręce) whatwolf/Shutterstock.com, s. 25 (garnek) Gts/Shutterstock.com, (Gutek) alexandre zweiger/Shutterstock.com, (rogale) Real PIX/Shutterstock.com, (rogi) My name is boy/Shutterstock.com, (kogut) PCHT/Shutterstock.com, (garnek) vitals/Shutterstock.com, (stragan) Richard Peterson/Shutterstock.com, s. 31 (cebula) EM Arts/Shutterstock.com, (Celina) Pete Pahham/Shutterstock.com, (konie) Eric Isselee/Shutterstock.com, (dziewczynka) Maryna Kulchytka/Shutterstock.com; s. 35 (niemowlę) Alex Andrei/Shutterstock.com, (dziecko - około 4 lat) oliveromg/Shutterstock.com, (chłopiec - około 7 lat) Monkey Business Images/Shutterstock.com, (nastolatek) Tutti Frutti/Shutterstock.com; s. 39 (bociany) Vishnevskiy Vasily/Shutterstock.com, Theo Allofs/Corbis Documentary/Getty Images, blickwinkel/Alamy/BE&W, Ramon Navarro/Minden Pictures/Flash Press Media, Johan Hammar/Naturbild/Corbis/Getty Images; s. 45 (kury) Aksenova Natalya/Shutterstock.com, (kostka) Gjermund/Shutterstock.com, (ręce) whatwolf/Shutterstock.com; s. 47 (jajo) Nattika/Shutterstock.com, (Janek) Melissa King/Shutterstock.com, (jajo) Coprid/Shutterstock.com, (kajak) Slavoljub Pantelic/Shutterstock.com, (jamnik) Nikolai Tsvetkov/Shutterstock.com, (jagody) unverdorben jr/Shutterstock.com; s. 49 (gospodarstwo) Wojciech Wójcik/BE&W; s. 53 (butelki) AlenKadr/Shutterstock.com; s. 55 (worek) pakowacz/Shutterstock.com, (Wanda) Lysyi Sergii/Shutterstock.com, (Waldek z warcabami) Voyagerix/Shutterstock.com, (kolorowy worek) Evikka/Shutterstock.com, (Weronika z wrotkami) George Rudy/Shutterstock.com, (wata cukrowa) Zamurovic Photography/Shutterstock.com; s. 57 (lajkonik) PAP/Jacek Bednarczyk, (Smok Wawelski) Janusz Leśniak, (Syrenka) Rafal Olechowski/Shutterstock.com, (pierniki) Grażyna Bryk/WSiP; s. 59 (flaga) corund/Shutterstock.com; (Franeek) originalpunkt/Shutterstock.com, (flaga) Sunflowerr/Shutterstock.com; s. 61 (Syrenka) Raquel Pedrosa/Shutterstock.com, (kamienica) Oleg Chegodaev/Shutterstock.com, (PKiN) katatonia82/Shutterstock.com, (kolumna Zygmunta) Andrzej Fryda/Shutterstock.com, (Warszawa) Dejan Gospodarek/Shutterstock.com; s. 62 (Syrenka) Raquel Pedrosa/Shutterstock.com, (kolumna Zygmunta) Andrzej Fryda/Shutterstock.com.

Wydawnictwa Szkolne i Pedagogiczne oświadczają, że podjęły starania mające na celu dotarcie do właścicieli i dysponentów praw autorskich wszystkich zamieszczonych utworów. Wydawnictwa Szkolne i Pedagogiczne, przytaczając w celach dydaktycznych utwory lub fragmenty, postępują zgodnie z art. 27¹ ustawy o prawie autorskim. Jednocześnie Wydawnictwa Szkolne i Pedagogiczne oświadczają, że są jedynym podmiotem właściwym do kontaktu autorów tych utworów lub innych podmiotów uprawnionych w wypadkach, w których twórcy przysługuje prawo do wynagrodzenia.